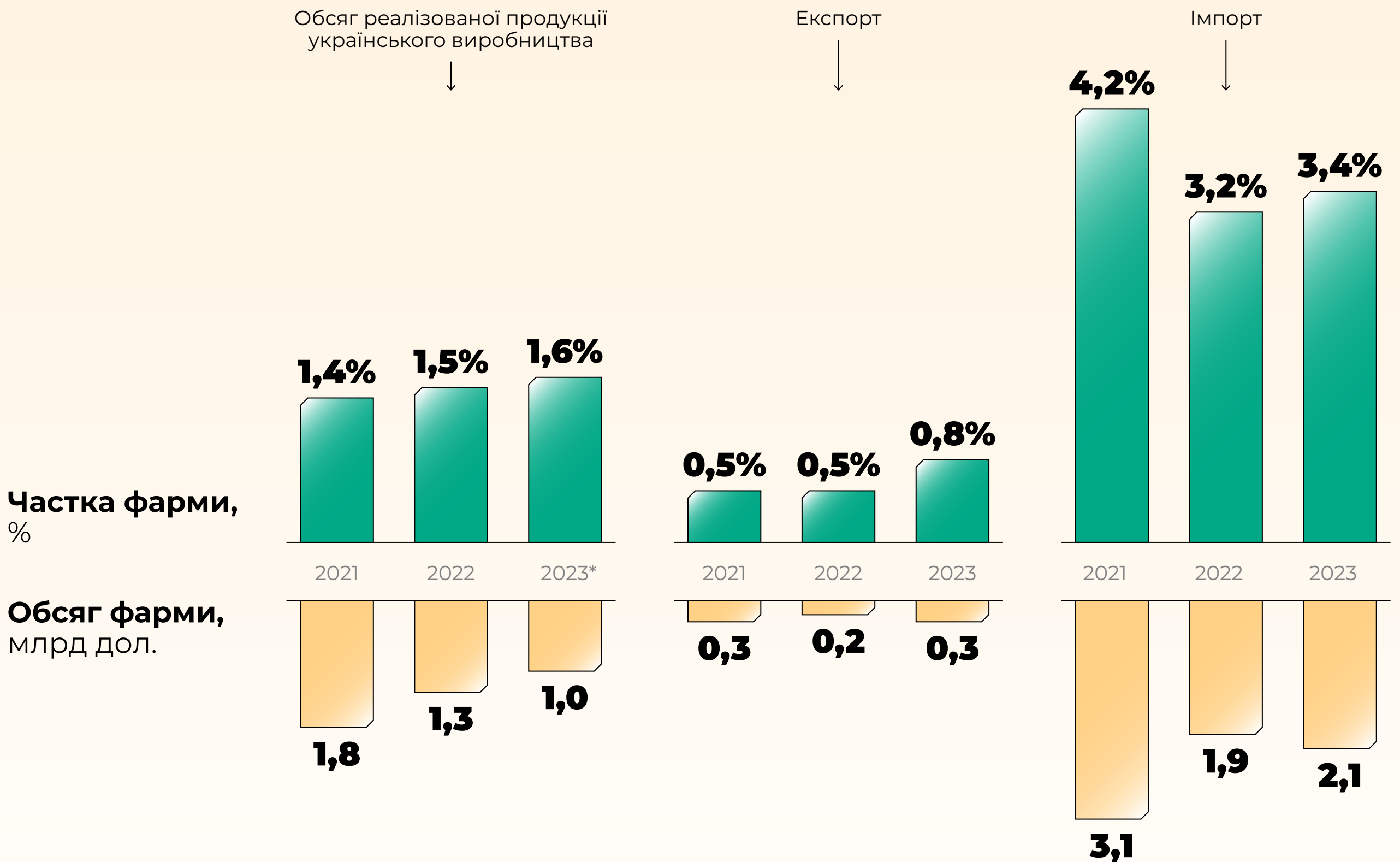


# ФАРМАЦЕВТИКА ПІД ЧАС ВІЙНИ

## Березень 2024

# РОЛЬ ФАРМАЦЕВТИКИ В ЕКОНОМІЦІ ЗРОСТАЄ

Початок повномасштабної війни негативно позначився на фармацевтичній індустрії України. **Втім, поточні тенденції засвідчують її зростання та важливе значення для економіки.**



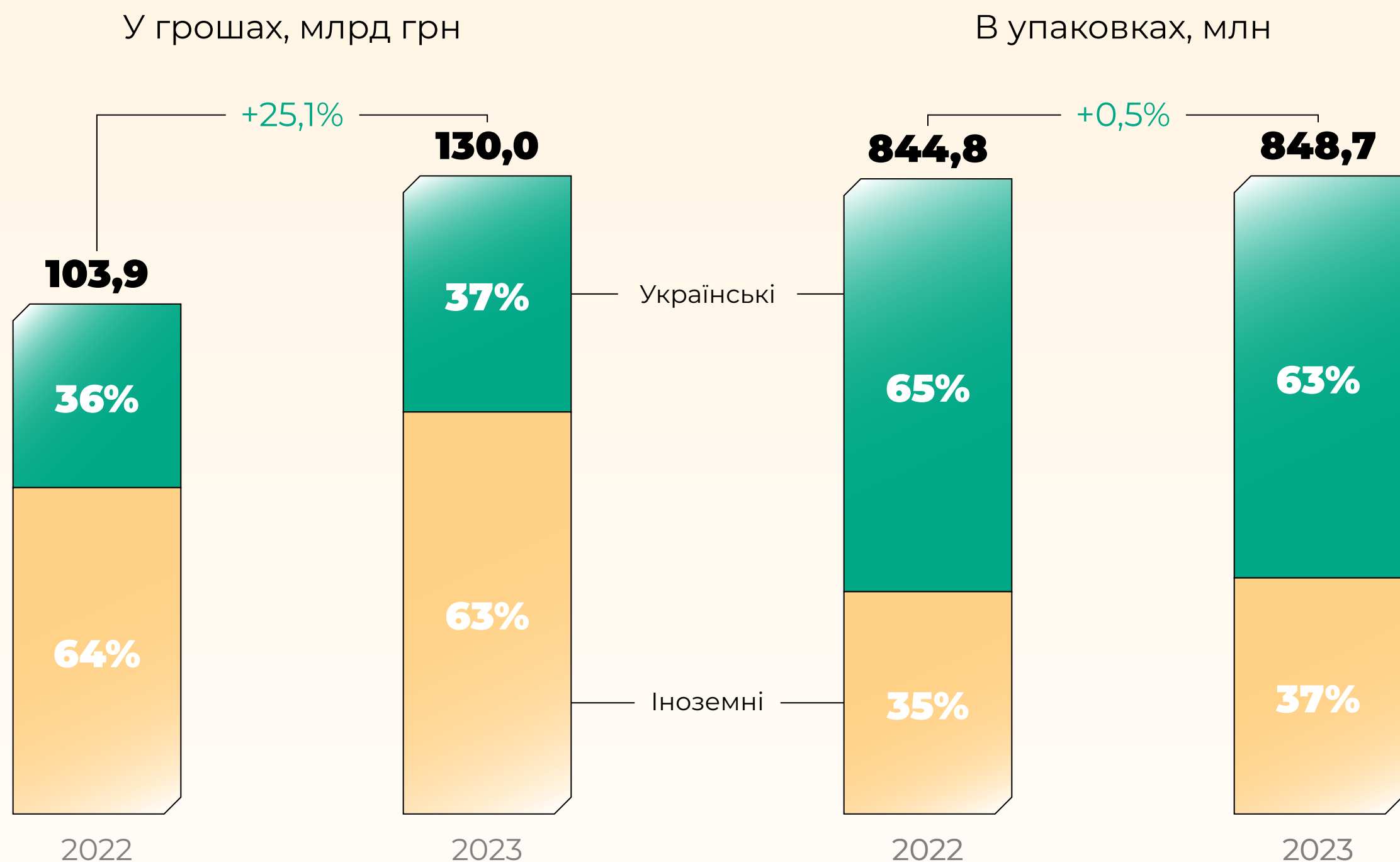
Джерела: Держмитслужба, Держстат

\*станом на січень-вересень 2023 (останні наявні дані)

# ПРОДАЖІ ЛІКІВ У 2023 ЗРОСЛИ НА 25%

Незважаючи на повномасштабне вторгнення, обсяг аптечних продажів ліків у 2023 році зріс. Рівень захворюваності в Україні знизився, але обсяги роздрібної реалізації ліків збільшуються і **основним драйвером зростання ринку є препарати для терапії застудних захворювань.**

**Загальний обсяг продажу ліків, за виробником**



Джерела: Proxima Research, Аптека.ua

 [t.me/uawarinfographics](https://t.me/uawarinfographics)

RESEARCH  
**PROXIMA**  
ANALYSE ACT ACHIEVE

  
ДАРНУЦЯ

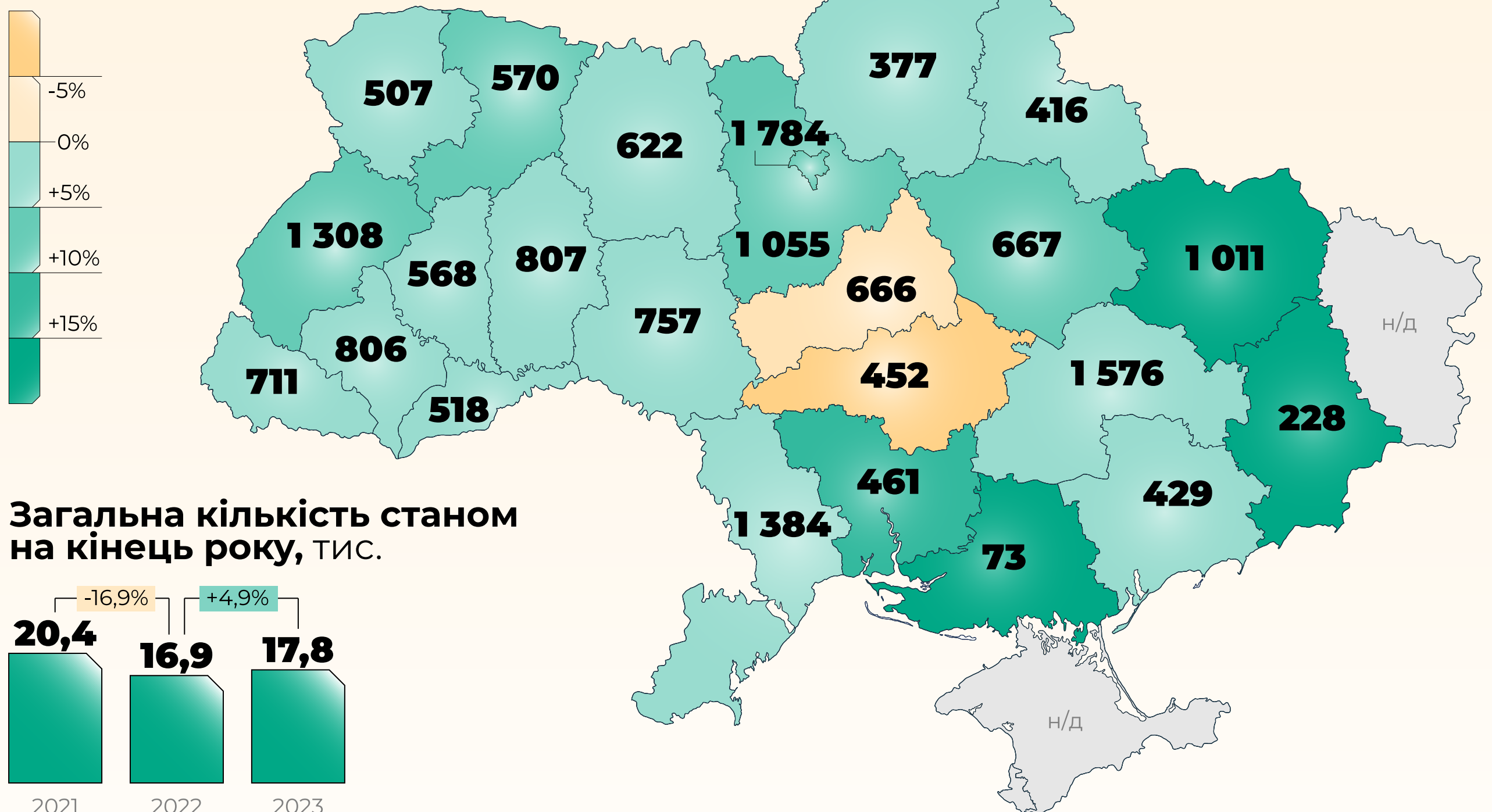
TOP  
LEAD

# АПТЕЧНИЙ РИТЕЙЛ ВІДНОВЛЮЄТЬСЯ

Через повномасштабну війну аптечний ритейл втратив близько 4,1 тис. точок. Але у **2023 році кількість аптек зросла на 5%** порівняно з попереднім роком.

## Аптеки, які працювали станом на кінець 2023

Зміна за останній рік



Джерело: Proxima Research

 [t.me/uawarinfographics](https://t.me/uawarinfographics)

RESEARCH  
**PROXIMA**  
ANALYSE ACT ACHIEVE

  
ДАРНУЦЯ

TOP  
LEAD

# ЯКІ ЛІКИ НАЙЧАСТІШЕ КУПУВАЛИ УКРАЇНЦІ?

Структура споживання ліків зазнала часткових змін після повномасштабного вторгнення. У 2023 році відзначається збільшення обсягів продажу для всіх АТС-класів із топ-10.

## 10 груп ліків, які найбільше купували у 2023, за АТС-класифікацією\* 2-го рівня, млрд грн



Джерело: Proxima Research

\*АТС-класифікація — міжнародна система класифікації лікарських засобів

 [t.me/uawarinfographics](https://t.me/uawarinfographics)

RESEARCH  
**PROXIMA**  
ANALYSE ACT ACHIEVE

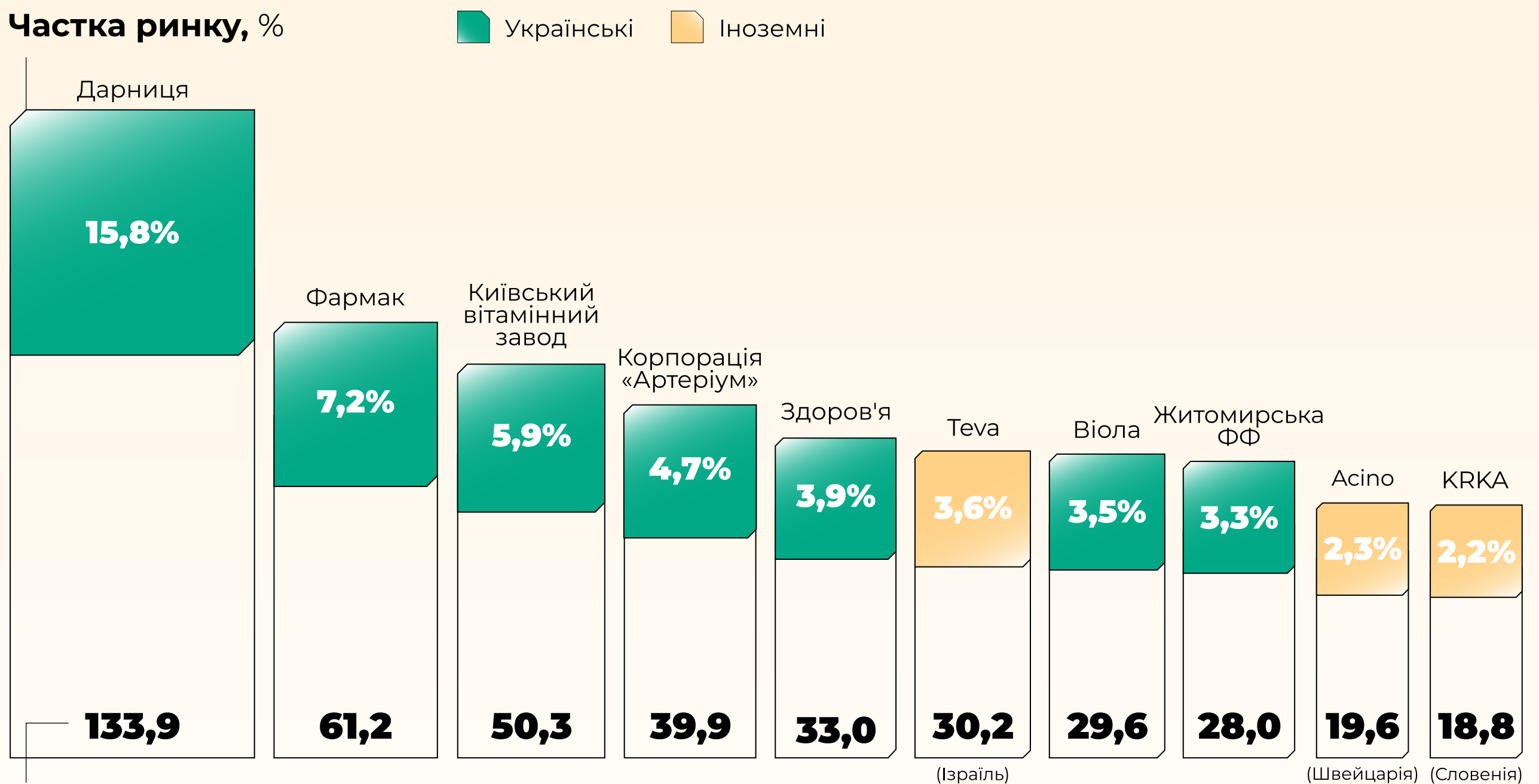
  
ДАРНУЦЯ

TOP  
LEAD

# ДАРНИЦЯ — ЛІДЕР РИНКУ В УКРАЇНІ

За результатами 2023 року, лише 3 із 10 найбільших фармкомпаній на ринку України — іноземні. **Найбільшу частку ринку за обсягом проданих ліків у натуральному виразі має «Дарниця».**

## 10 найбільших фармкомпаній в Україні за обсягом проданих ліків у натуральному виразі у 2023, %



Кількість проданих упаковок, млн шт.

Джерело: Proxima Research

 [t.me/uawarinfographics](https://t.me/uawarinfographics)

RESEARCH  
**PROXIMA**  
ANALYSE ACT ACHIEVE

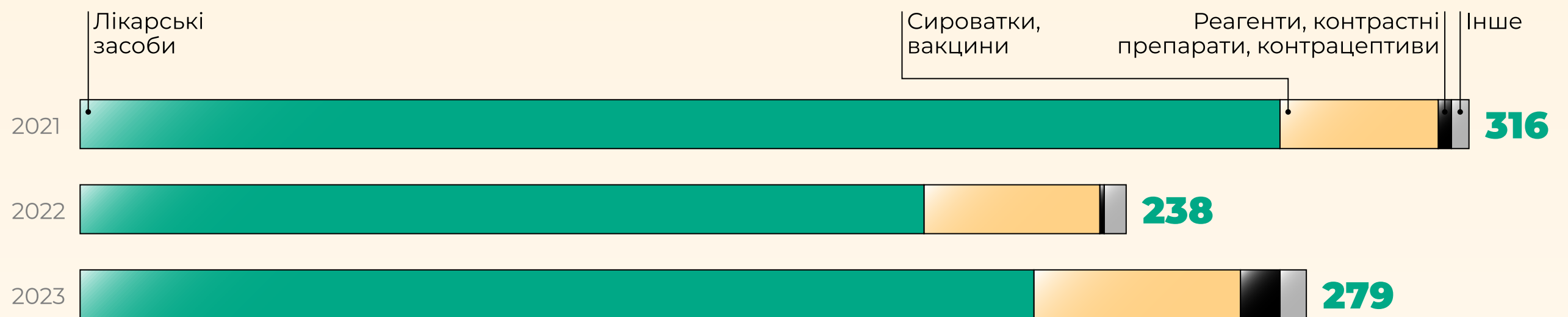
  
**ДАРНИЦЯ**

TOP  
LEAD


# НА 17% ЗРІС ЕКСПОРТ ЛІКІВ З УКРАЇНИ У 2023

Внаслідок вторгнення РФ експорт українських ліків зменшився на 25%, проте у 2023 спостерігається відновлення. Цікаво, що експорт у Швейцарію у 2023 зріс аж у 40 разів.

## Структура експорту фармацевтичної продукції, млн дол. США



## Топ-10 напрямів експорту фармацевтичної продукції з України у 2023, млн дол. США



Джерело: Державна митна служба України


# НА 13% ЗРІС ІМПОРТ ЛІКІВ В УКРАЇНУ У 2023

Імпорт фармацевтичної продукції внаслідок повномасштабної війни зменшився аж на 38%, але у 2023 спостерігається його поступове відновлення. Близько 80% імпорту становлять ліки, головним експортером є Німеччина.

## Структура імпорту фармацевтичної продукції, млн дол. США



## Топ-10 країн, з яких здійснювався експорт фармацевтичної продукції в Україну у 2023, млн дол. США



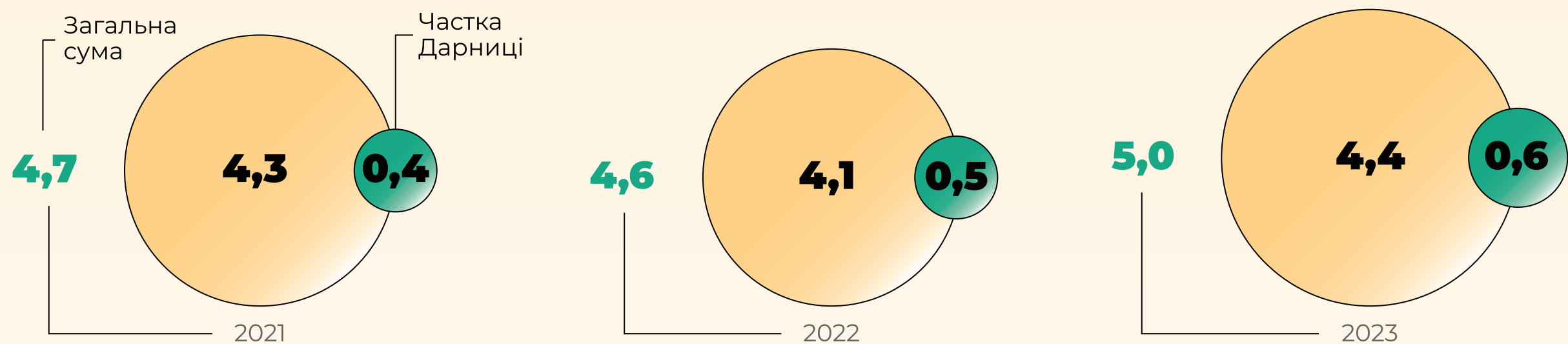
Джерело: Державна митна служба України



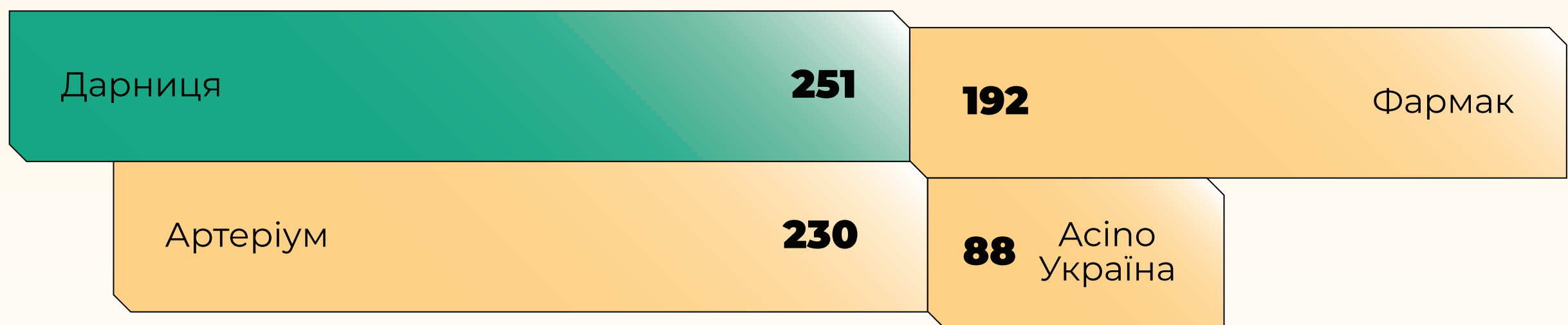
# ФАРМА — НАДІЙНА ПІДТРИМКА ДЕРЖАВИ

Упродовж 2 років повномасштабної війни частина економіки показала падіння. Але бізнес продовжує працювати і підтримує державу, сплачуючи податки, а також надає допомогу Силам оборони та цивільним.

**Податки, сплачені фармвиробниками до Державного бюджету України, млрд грн**



**Виділена сума для Сил оборони та на гуманітарні потреби найбільшими фармкомпаніями в Україні з 24.02.2022, млн грн**



Джерела: Державна податкова служба України, Дарниця, NV